


CAHIER DE

STAR 2000

BORD

ALSH MALRAUX



Tremblay  
en France



## Intérêt pédagogique :

La possibilité offerte aux enfants de s'affirmer, de s'organiser, de prendre des responsabilités dans le cadre d'un projet collectif.

Par le biais de cette aventure, les enfants vont pouvoir être en contact avec une réalité concrète, découvrir, comprendre, acquérir des savoirs faire techniques, valoriser leurs réalisations et se mesurer à d'autres.




Animatrice, référente du projet : Sophie MAILLARD

Les Enfants.... Ça vous dirait  
de Construire une voiture  
pour jouer ?



Mais on est trop petit !!



PAS

DU

TOUT!

Je

peux

vous

aider.

# JE M'INFORME



PHOTOS



INTERNET



- Vidéos
- Diaporamas



Je m'abonne...

# J'IMAGINE




CARTON

BOUCHONS


et

PICS en  
BOIS

le modèle  
choisi.




# JE COMPREND






## ATELIERS TECHNIQUES

POURQUOI ÇA  
ROULE ?

POURQUOI ÇA  
TOURNE ?





# ON SE MET D'ACCORD

CONCERTATION  
VOTE



  
IDÉES  
CHOIX  
ENVIES

INS  
CR  
IP  
TI  
O

~~GUI  
TARE~~ HERO

STAR 2000

OU

A LA  
COURSE







# DÉCO

PARASOL  
COULEURS  
ACCESSOIRES  
PEINTURE  
PAILLETES  
CD



ON VÉRIFIE LES Règles


GUIDE TECHNIQUE

THÈME  
En avant la musique!



COMMANDE  
DU  
MATÉRIEL

# JE FABRIQUE




- Je ponce ...
- Je cloue ...
- Je visse ...

# J'EXPÉRIMENTE



JE REGARDE  
ON N'EXPLIQUE





HOMOLOGATION

DANGER

SECURITÉ



se corrige...

... et

JE PRATIQUE

DEPART

JE M'ENTRAINE

TOURNE

POUSSE


COURRE

STOP

RIGOLE

JOUE

PUSH




CALE-PIED  
« FIXATION  
REVOIR » A

BOULONS A  
RESSERER

# LA COURSE

9 JUIN  
2010



# EQUI PAGE

Pendant les Tests on a décidé qui pilote et qui pousse.



7 enfants / courses



# SUPPORTERS

OLÉ! OLÉ! OLA  
OLÉÉÉ...  
LA! LA! LA!

# PROTECTIONS

# BOÎTE A OUTILS

# PIQUE-NIQUE



# LE BILAN

## LA VITESSE

- Notre push car était rapide parce que il avait de grandes roues
- Il faut conserver les pneus sur les roues pour aller plus vite.

ON VEUT EN REFAIRE UN !!

## LA POUSSÉE


- On a choisi de mettre 2 oufants grands et avec de la force pour pousser 8 ou 2000.
- Faire plus d'entraînement sur le centre de loisirs Pousée et Relais.

## LA MECANIQUE

- Nettoyer un velant.
- Nettoyer des pneus.
- Nettoyer un pot d'échappement.
- Bien fixer la bane de Pousée.

## ECHANGES et FAIR-PLAY

- On a gagné une médaille.
- il manquait les supporters.
- Trouver un costume ou un habillement pour l'équipage et les supporters, identique.
- Bons échanges avec les autres enfants et entre eux.





# LES RESULTATS

	Nom	Structure	Temps
1	La Stado Mobile	CL Le Stade (Saint Denis)	19"12
2	La Boule de Feu	CL La Boule (Nanterre)	21"91
3	CD	CL Casanova (Saint Denis)	21"94
4	Le Push Music	CLM Marcel Cachin (Dugny)	22"09
5	La Ferrari	CL Voltaire/Wallon (Nanterre)	22"53
6	Le Pianus Rigolus	CL Joliot-Curie (Pierrefitte sur seine)	22"85
7	Le Disco kart	CLM Joliot-Curie (Dugny)	22"97
8	Curie Car	CL maternel Curie (Chelles)	23"04
9	Move It	CL Pâquerettes (Nanterre)	23"06
10	Star 2000	CL Malraux (Tremblay en France)	23"13
11	Le Choupachou	CL Voltaire/Wallon (Nanterre)	23"56
12	Le Clio Phase 2	CL Les Aulnes (Chelles)	24"72
13	Melody	CL Pâquerettes (Nanterre)	24"81
14	Soleil	CL Pablo Neruda (Nanterre)	24"94
			25"07




# SOUVENIR

MONTAGE  
VIDEO



DU PROJET

SUPER!  
ON PEUT JOUER  
AVEC...



VALORISATION  
DU PROJET  
DES ENFANTS

« FETE DU CENTRE »

## PARTENAIRES DU PROJET

### VILLE DE TREMBLAY EN France

- Service enfance
- Menuiserie

### FAMILLES

- Aides techniques
- Matériel

### FRANCAS Association départementale 93

- Informations
- Prêt « Legos techniques »
- Organisation du championnat
- Ecoute, échanges

Avec tous nos

Remerciements